

**Area Direzione Generale - Ingegneria, Progettazione e Staff Tecnico**

**Dati complessivi Raccolta Differenziata Porta a Porta 1**

n° abitanti serviti: circa 130.000

Periodo di riferimento: gennaio-aprile 2026 (\*)

Frazione Merceologica	Totale (kg)	%
Carta e Cartone	885.370	8,3%
Organico	2.396.170	22,5%
Multimateriale leggera (Plastica/Metalli)	830.940	7,8%
Imballaggi in Vetro	782.395	7,3%
Indifferenziato - non Riciclabile	5.770.780	54,1%
<b>Totale complessivo</b>	<b>10.665.655</b>	<b>100,0%</b>

Percentuale di raccolta differenziata nel bacino servito e nel periodo di riferimento	45,9%
---	-------

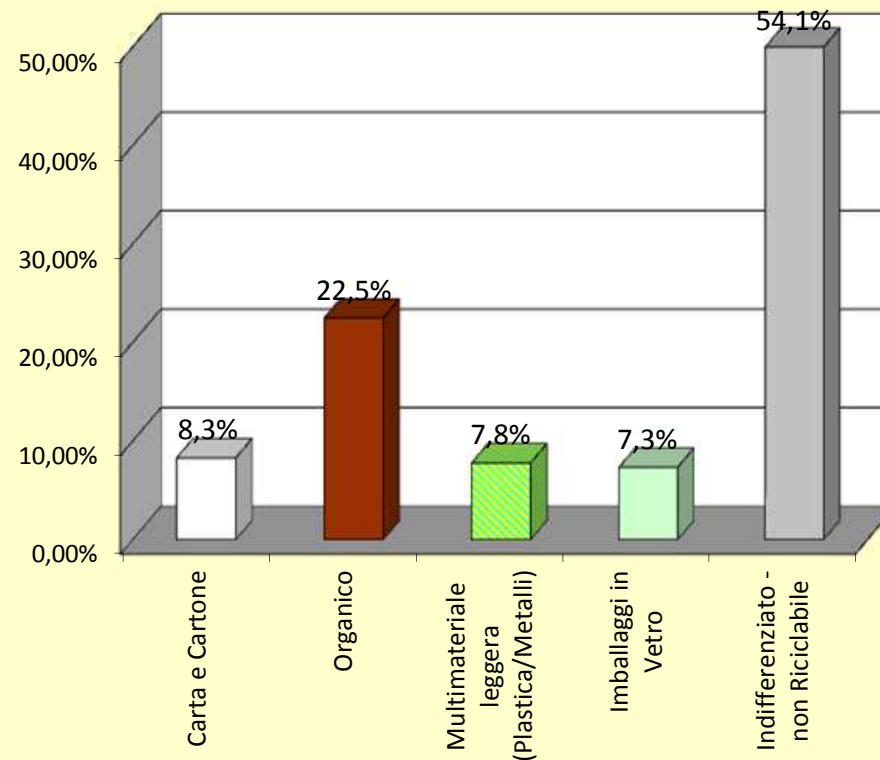
\* Dati non definitivi

Area Direzione Generale - Ingegneria, Progettazione e Staff Tecnico

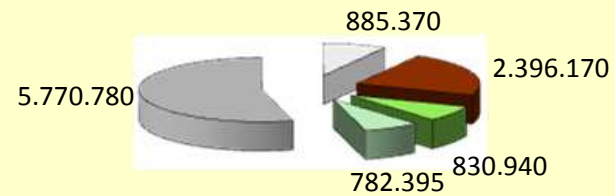
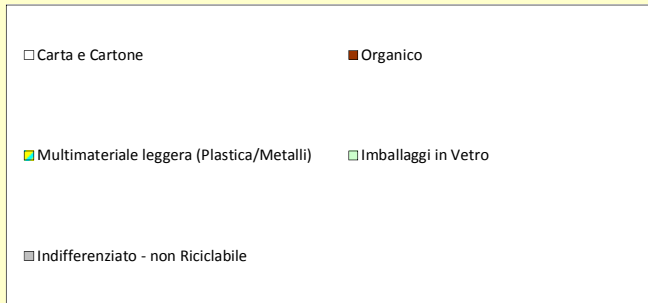
**R.D. Porta a Porta "Palermo Differenzia 1"**

gennaio-aprile 2026

(valore in % sui rifiuti prodotti nel bacino servito)



Progetto "Palermo Differenzia" PAP 1  
 Raccolte su aree interessate step 1+ step 2 + step 3 + step 4 + step 5 + step 6  
 periodo gennaio-aprile 2026 (dati in kg)



Progetto "Palermo Differenzia" PAP1  
 Raccolte su aree interessate step 1+ step 2 + step 3 + step 4 + step 5 + step 6  
 periodo gennaio-aprile 2026 (dati in % sul totale)

